





## Chapitre 18 : REPÉRAGE

Auto-évaluation				
Connaître et utiliser le vocabulaire du repérage : abscisse, ordonnée, altitude.				
Se repérer dans un pavé droit (abscisse, ordonnée, altitude).				
Dans un repère de l'espace, lire les coordonnées d'un point et placer un point de coordonnées données,				

Cette grille d'auto-évaluation vise à aider les élèves à travailler avec une certaine autonomie et n'a pas d'autre prétention. Certaines des formulations ci-dessus sont (librement) inspirées des repères annuels pour le cycle 4 et des attendus de fin d'année de 4e.